

## 杏豐實業股份有限公司-幸和製作所 Tacaof 商品保證基準

- ① 本產品的品質保證期是從購買日起 1 年以內。
- ② 保證期間內故障免費修理，須維修時，請洽所購買的販賣店。
- ③ 保證書遺失不再補發，請妥善保管。
- ④ 故障時，請勿自行拆修或交予非本公司之技術人員檢修，以免造成更嚴重的損壞。
- ⑤ 在下列情況下，保證期內也會收取費用。
  - 不在台灣地區
  - 保證書上沒有消費者姓名、購買日期、所購買的販賣簽章或上述內容修改
  - 使用不當，自行修理或改造，所發生故障或損壞的情況
  - 天災地變，事故或掉落所產生的故障或損傷
  - 消耗品的劣化、損傷或污損
  - 實際修理所發生的必要運費及維修人員交通費。
- ⑥ 本保證書在台灣地區有效，不提供來自海外地區的維修服務。
- ⑦ 保證期間後，如有故障、檢修情況酌收零件費，必要運費及維修人員交通費。

### 保 證 書

請詳細填寫

|                        |                         |
|------------------------|-------------------------|
| 商品名稱: Tacaof 入浴移位腰帶(L) | 姓名:                     |
| 商品型號: KAB02            | 電話:                     |
| 購買日期:                  | 地址:                     |
| 保證期限: 購買日起 1 年         | 衛署許可證: 衛部醫器陸輸壹字第003816號 |
| 經銷商蓋章:                 | 備註:                     |

蒙惠顧，謹致以衷謝意，為確保您的權益，請務必要求經銷商販賣店填寫購買日期並蓋店章，始能享有本公司完善的保證服務

若發現產品破損，異常時，請立即停止使用，並聯繫零售商或者本公司客服部，以免造成嚴重的事故。

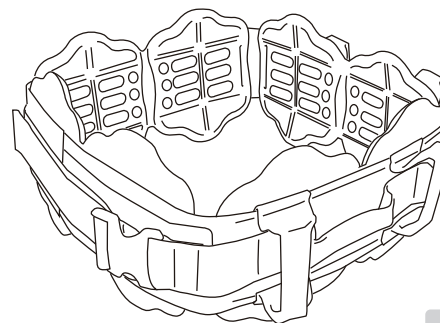
※轉讓本產品時，請務必一併轉讓該使用說明書。

TAKE CARE OF  
**Tacaof**

品名 入浴移位腰帶(L)

型號 **KAB02**  
使用說明書

感謝您購買本公司的產品。為了能夠安全使用本產品，請在使用前務必閱讀此操作說明書。此外，閱讀完後請妥善保管說明書。



### 目 錄

|                |     |
|----------------|-----|
| 使用前注意事項.....   | 1 P |
| 使用注意事項.....    | 1 P |
| 清潔維護・保管方法..... | 1 P |
| 各部位名稱與規格.....  | 2 P |
| 使用方法.....      | 2 P |

如果使用上對本產品有不清楚的地方，請直接聯繫購買商家或是本公司客服部

福祉用具綜合廠家

**株式会社 幸和製作所**

製造商名稱: 幸和製作所株式社

製造商地址: 日本大阪府堺市區海山町3丁159番地 1

總代理 **杏豐實業股份有限公司**  
SUN-UP HEALTH CARE CO., LTD.

[www.sunup-hc.com.tw](http://www.sunup-hc.com.tw)

新北市三重區重新路五段609巷10號4樓

電話: (02)6635-8858

※為了改善產品，部分規格會更改，恕不預先通知，敬請諒解。

## 使用前注意事項

- 若發現提把上的縫製線磨損與本體分離等異常狀況，請立刻停止使用。
- 照護時，請先確認被照護者的狀態後才使用。
- 請檢查移位腰帶有確實繫上。

## 使用注意事項

**警告** 錯誤的使用方法可能造成重大事故，請務必遵守下列事項

- 使用請遵守體重限制。
- 請勿用於入浴照護以外的用途。
- 請讓照護者保持安穩的姿勢，並緩緩地進行照護動作。  
若姿勢、動作不安穩時，移動時可能會造成跌倒或受傷。

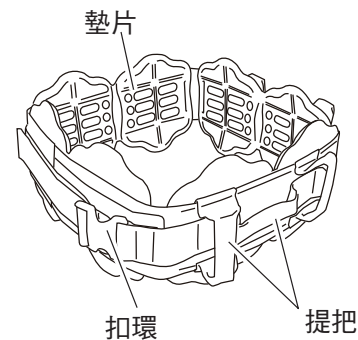
**注意** 錯誤的使用方法可能造成事故或故障，請務必遵守下列事項

- 照護時，請務必抓緊提把。直接抓住墊片，可能會造成破損。
- 請注意身體與移位腰帶間沾到水或肥皂時，將變得較容易滑動。
- 請勿澆以50°C以上的熱水，此舉可能造成產品變形或照護者燙傷。
- 若使用時，肌膚出現異常狀況，請立刻停止使用，並與醫生聯絡。

## 清潔維護·保管方法

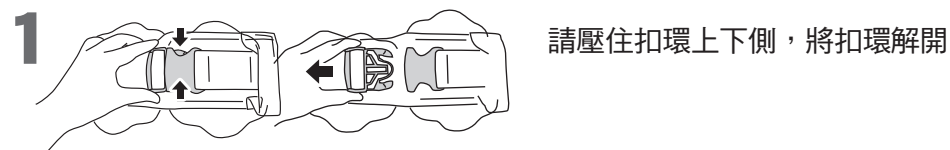
- 請使用30°C以下的水稀釋中性清潔劑手洗後陰乾。
- 請勿使用硬棕刷、混有研磨劑的海綿或是去污粉
- 請勿使用熨斗、洗衣機、烘乾機。此外，請避免乾洗。
- 請千萬不要使用漂白水、氯化洗滌劑、去漬油、甲酚。此類物品可能會造成塑膠的劣化、破損。
- 請勿存放於直射陽光處，請保存於通風良好、低濕度的環境。
- 請勿長時間折疊放置，強力重壓可能導致變形。

## 各部位名稱與規格

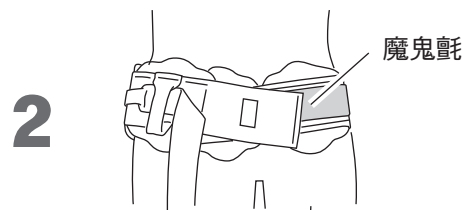


|      |                            |
|------|----------------------------|
| 尺寸   | 寬18 × 長150cm               |
| 適用腰圍 | 約90~130cm<br>※腰骨附近腰圍為準     |
| 體重限制 | 100kg                      |
| 材質   | 墊片：聚乙烯<br>腰帶：聚丙烯<br>扣環：POM |

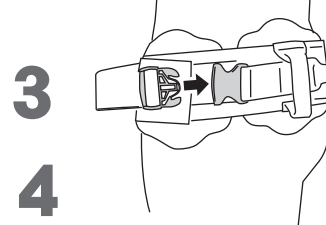
## 使用方法



請壓住扣環上下側，將扣環解開



請將腰帶圍繞被照護者腰部，並用魔鬼氈固定



請扣住扣環，檢查是否確實固定

4  
請檢查腰帶是否繫的太寬鬆或太緊

### 使用方法 < 使用移位腰帶輔助站立範例 >

使用移位腰帶固定在被照護者腰間，往前拉移位腰帶使被照護者站立。

照護者的秘訣

- 彎曲膝蓋使重心變低
- 腳的支撐面盡量寬廣

